



A 32 g CO₂/km




MAZDA CX-60

*Conduire un Mazda CX-60
c'est découvrir l'esprit Jinba Ittai :
faire corps avec sa voiture.
L'expérience de conduite
est au cœur de nos créations.
Tout ce que vous percevez au volant
vous connecte à la voiture,
pour profiter pleinement
du plaisir de la route.*

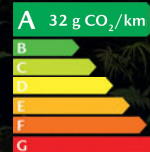
CRAFTED IN JAPAN

**L'excellence du savoir-faire japonais.*





- 01 MOTORISATIONS
- 02 PRÉSENTATION DE LA GAMME
- 03 PRÉSENTATION DES PACKS
- 04 COLORIS, JANTES, SELLERIES
- 05 CARACTÉRISTIQUES TECHNIQUES
- 06 TARIFS
- 07 MAZDA À VOTRE SERVICE



MAZDA CX-60, FORCE ET ÉLÉGANCE

Le Mazda CX-60 se veut être une extension naturelle du corps du conducteur. Vous avez ainsi le sentiment d'être en parfaite osmose avec votre véhicule, dans le plus pur esprit du Jinba Ittai. Le CX-60 arbore également un design typiquement japonais, alliant robustesse et finesse, fondé sur la philosophie du design Kodo chère à Mazda. Conduire un CX-60, c'est se sentir revigoré et éprouver un plaisir inimitable au quotidien, qui stimule votre corps et votre esprit.



Badges PHEV distinctifs



Signature lumineuse inédite



Surpiqûres traditionnelles « Kakenui » (Finition Takumi)



Sélecteur de mode de conduite Mazda Intelligent Drive (Mi-Drive)

NOTRE PREMIER VÉHICULE HYBRIDE RECHARGEABLE

Le CX-60 embarque pour la première fois dans l'histoire de Mazda une motorisation Hybride Rechargeable. L'alliance de l'énergie thermique et électrique permet au véhicule de vous procurer des sensations de conduite inédites tout en contribuant à la réduction des émissions polluantes. Cette motorisation se compose d'un moteur thermique à 4 cylindres de 2.5L, couplé à un moteur électrique de 100 kW, pouvant assurer seul la propulsion du véhicule sur une distance allant jusqu'à 63 km*. À l'aide d'une borne de recharge de 7,4 kW, il est possible de recharger la batterie du CX-60 à 100% en 4h**. Le CX-60 dispose d'une boîte de vitesses automatique 8 rapports à embrayage multidisque dont l'étagement est optimisé pour toutes les situations. La transmission intégrale i-ACTIV AWD est associée au sélecteur de modes de conduite Mi-Drive offrant 5 modes : Normal, Sport, EV, Off-Road et Towing*** (Remorquage). Ce groupe motopropulseur de 327 ch, le plus puissant de l'histoire de la marque est l'assurance d'un plaisir au volant authentique et sans cesse renouvelé.



NOTRE PREMIER VÉHICULE 6 CYLINDRES EN LIGNE DIESEL

Le tout nouveau moteur 3.3L e-SKYACTIV D à 6 cylindres en ligne constitue une première pour Mazda. Grâce à sa technologie de combustion avancée unique, ce nouveau bloc e-SKYACTIV D compte parmi les motorisations Diesel les plus responsables au monde. Développé sur la base du concept du « right sizing » qui consiste à optimiser la cylindrée dans le but de réduire la consommation de carburant et d'accroître le rendement énergétique. Ce nouveau bloc 6 cylindres e-SKYACTIV D de 3 283 cm³ est décliné en deux niveaux de puissance 200 ch/147 kW avec transmission aux roues arrière et 254 ch/187 kW avec transmission intégrale Mazda i-Activ AWD. Pourvu du nouveau système Mazda M Hybrid Boost 48 Volt, ce nouveau moteur allie une puissance élevée et une remarquable sobriété.



* L'autonomie réelle dépend de divers facteurs tels que le style de conduite individuel, la vitesse, le profil de l'itinéraire, la charge, la température ambiante et l'utilisation de composants dans la voiture qui consomment de l'électricité (par exemple la climatisation, les sièges chauffants).

** Le temps de charge exact dépend de diverses conditions au moment de la charge, par exemple le type de chargeur, l'état de la batterie, les modes de charge, ainsi que la température de la batterie et la température ambiante. Dans des conditions climatiques froides, la température de la batterie et la température ambiante ont toutes deux une incidence sur le temps de charge nécessaire et, dans certaines situations, cela peut entraîner une augmentation significative du temps de charge.

*** Uniquement disponible sur les motorisations e-SKYACTIV PHEV et e-SKYACTIV D 254ch



Esquisse de Mazda CX-60



Ren Inoue
REN INOUE

TAKUMI



+ 1 500 €

HOMURA



+ 5 850 €

EXCLUSIVE-LINE

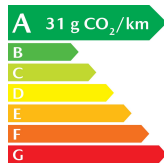


+ 1 550 €

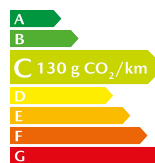
PRIME-LINE*

* Disponible en motorisations e-SKYACTIV D 200 ch et e-SKYACTIV PHEV

FINITION PRIME-LINE



2.5L e-SKYACTIV PHEV 327 ch BA8 4x4



3.3L e-SKYACTIV D 200 ch BA8 4x2

EXTÉRIEUR

- Jantes alliage 18" « Grey »
- Phares avant LED avec fonction antibrouillard intégrée, lave-phares et feux de jour à LED
- Feux arrière à LED
- Rétroviseurs couleur carrosserie réglables électriquement, chauffants et rabattables automatiquement
- Essuie-glaces automatiques avec buse de lave-glace intégrée
- Boucliers avant et arrière couleur carrosserie avec protection à l'arrière en plastique noir
- Grille de calandre type nid d'abeille couleur noire et contour chromé
- Passages de roues et bas de caisse de couleur noire
- Montants des portes noirs
- Moulures des vitres latérales noires
- Becquet arrière couleur carrosserie et noir

CONFORT ET INTÉRIEUR

- Climatisation automatique bi-zone
- Volant réglable en hauteur et en profondeur
- Volant et pommeau du levier de vitesses gainés de cuir
- Commandes audio intégrées au volant
- Palettes au volant
- Siège conducteur et passager réglables manuellement (6 voies)
- Banquette arrière rabattable 40/20/40 avec système Karakuri
- Sellerie en tissu noir avec surpiqûres couleur bronze
- Insert du tableau de bord en 'Silver'
- Partie supérieure du tableau de bord noire
- Partie inférieure du tableau de bord noire
- Éclairage intérieur et de coffre à LED
- Sélecteur de modes de conduite Mi-Drive (Normal, Sport, EV*, Off-Road, et Towing* (Remorquage))
- Frein à main électrique (EPB)
- Ouverture/Fermeture des portes avec télécommande

CONNECTIVITÉ ET INFODIVERTISSEMENT

- Radio DAB avec 8 haut-parleurs
- Apple CarPlay™ et Android Auto™ (les 2 sans fil)
- Bluetooth®
- Système de navigation
- Services connectés MyMazda
- Commande HMI et Mazda Connect avec écran couleur 12,3" TFT avec reconnaissance vocale
- Tableau d'instrumentation avec écran couleur 12,3" TFT et ordinateur de bord intégré
- Prises USB-C (x2 à l'avant), 12 V (x1 à l'avant et x1 dans le coffre)

SÉCURITÉ

- Régulateur et limiteur de vitesse
- Aide au stationnement arrière
- Aide intelligente au freinage (SBS)
- Alerte de franchissement de ligne (LDWS) avec système de maintien de trajectoire (LKA)
- Système de surveillance des angles morts (BSM) avec surveillance à l'ouverture des portes
- Reconnaissance active d'obstacles mobiles en marche arrière (RCTA)
- Caméra de recul
- Système d'alerte anti-fatigue du conducteur (DAA)
- Système de reconnaissance des panneaux de circulation (TSR)
- Contrôle de descente (HDC)
- Verrouillage automatique des portes
- Système d'alarme
- ABS avec répartiteur électronique de la force de freinage (EBD) et assistance au freinage d'urgence (EBA)
- Contrôle dynamique de stabilité (DSC) avec système antipatinage (TCS) et système Kinematic Posture Control (KPC)
- Deux airbags frontaux, airbags latéraux à l'avant, airbags rideaux avant et arrière et airbag genoux côté conducteur
- Système de contrôle individuel de la pression des pneus (TPMS-i)
- Aide au démarrage en côte (HLA) avec fonction auto-hold
- Système d'appel d'urgence e-Call

ENVIRONNEMENT**

- Chargeur AC 7,2 kW (2 phases)
- Câble type 2 Mode 2 (recharge sur prise domestique renforcée)
- Câble type 2 Mode 3 (recharge sur wallbox)

* Uniquement disponible sur les motorisations e-SKYACTIV PHEV et e-SKYACTIV D 254ch. ** Sur motorisation e-SKYACTIV PHEV uniquement



Système Mazda Connect avec écran 12,3" et reconnaissance vocale



Habitacle CX-60 Prime-Line



CX-60 Prime-Line e-SKYACTIV PHEV avec option peinture Sonic Silver



CX-60 Exclusive-Line e-SKYACTIV PHEV avec option peinture Platinum Quartz



Habitacle CX-60 Exclusive-Line



Affichage tête-haute projeté (ADD)

FINITION EXCLUSIVE-LINE

Équipements Prime-Line + :

EXTÉRIEUR

- Jantes alliage 20" « Silver »
- Signature LED avant et arrière
- Grille de calandre à lamelles Piano Black et contour chromé
- Montants des portes Piano Black

CONFORT ET INTÉRIEUR

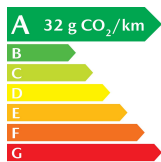
- Essuie-glaces avant dégivrant
- Ouverture/fermeture intelligente des portes
- Ouïes de ventilation à l'arrière
- Affichage tête haute projeté (ADD)
- Volant chauffant
- Siège conducteur réglable manuellement (8 voies)
- Sièges avant chauffants
- Revêtement de la console centrale et de l'accoudoir central en similicuir noir avec surpiqûres couleur bronze
- Revêtement de l'accoudoir des panneaux de porte en similicuir noir avec surpiqûres couleur bronze
- Inserts chromés (volant, bouton Start/Stop, poignée de boîte à gants)
- Éclairage des pieds à l'avant
- Boîte à gants éclairée

CONNECTIVITÉ ET INFODIVERTISSEMENT

- 2 prises USB-C à l'arrière

SÉCURITÉ

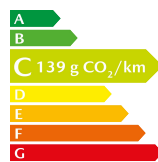
- Gestion automatique des feux de route (HBC)
- Aide au stationnement avant



2.5L e-SKYACTIV PHEV 327 ch BA8 4x4



3.3L e-SKYACTIV D 200 ch BA8 4x2



3.3L e-SKYACTIV D 254 ch BA8 4x4

FINITION HOMURA

Équipements Exclusive-Line + :

EXTÉRIEUR

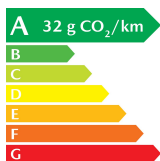
- Jantes alliage 20" « Black »
- Grille de calandre type nid d'abeille Piano Black et contour noir
- Passages de roues et bas de caisse couleur carrosserie
- Boucliers avant et arrière couleur carrosserie avec protection à l'arrière noir brillant
- Rétroviseur extérieur côté conducteur photochromatique
- Rétroviseurs Piano Black réglables électriquement, chauffants et rabattables automatiquement

CONFORT ET INTÉRIEUR

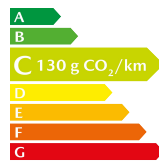
- Sellerie cuir noir avec surpiqûres couleur bronze
- Éclairage intérieur d'ambiance
- Éclairage des pieds à l'arrière
- Sièges conducteur et passager réglables électriquement (8 voies + lombaire)
- Phares à LED adaptatifs (ALH)
- Sièges avant ventilés
- Sièges arrière chauffants
- Système d'alerte anti-fatigue du conducteur (DAA) avec caméra
- Fonction de réglage automatique du siège conducteur, de l'affichage tête haute et des rétroviseurs extérieurs par reconnaissance faciale
- Rétroviseur intérieur photochromatique sans cadre
- Assistance automatique de la position de conduite
- Fonction « accès facile » pour le conducteur
- Régulateur de vitesse adaptatif (MRCC) avec système d'aide au trafic (CTS) couplé à la lecture des panneaux (i-ACC)

SÉCURITÉ

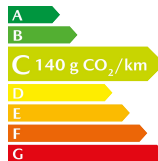
- Reconnaissance active d'obstacles mobiles en marche arrière (RCTA) avec fonction freinage (RCTB)
- Reconnaissance active d'obstacles en marche avant (FCTA)



2.5L e-SKYACTIV PHEV 327 ch BA8 4x4



3.3L e-SKYACTIV D 200 ch BA8 4x2



3.3L e-SKYACTIV D 254 ch BA8 4x4



CX-60 Homura e-SKYACTIV PHEV avec option peinture Soul Red Crystal



Intérieur cuir noir avec surpiqûres couleur bronze



CX-60 Homura e-SKYACTIV PHEV avec option peinture Soul Red Crystal



CX-60 Takumi e-SKYACTIV PHEV avec option peinture Machine Grey



Intérieur cuir Nappa blanc



Console centrale avec inserts en bois d'érable

FINITION TAKUMI

Équipements Exclusive-Line + :

EXTÉRIEUR

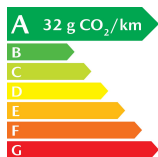
- Jantes alliage 20" « Black Diamond Cut »
- Boucliers avant et arrière couleur carrosserie avec protection à l'arrière argentée
- Passages de roues et bas de caisse couleur carrosserie
- Rétroviseur extérieur côté conducteur photochromatique
- Moulures supérieures des vitres latérales chromées

CONFORT ET INTÉRIEUR

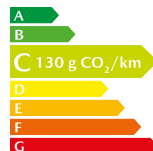
- Sellerie cuir Nappa blanc
- Revêtement de la console centrale et de l'accoudoir central en similicuir blanc
- Revêtement de l'accoudoir des panneaux de porte en similicuir blanc
- Insert du tableau de bord chromé
- Partie inférieure du tableau de bord de couleur blanche
- Phares à LED adaptatifs (ALH)
- Sièges conducteur et passager réglables électriquement (8 voies + lombaire)
- Sièges avant ventilés
- Sièges arrière chauffants
- Système d'alerte anti-fatigue du conducteur (DAA) avec caméra
- Régulateur de vitesse adaptatif (MRCC) avec système d'aide au trafic (CTS) couplé à la lecture des panneaux (i-ACC)
- Rétroviseur intérieur photochromatique sans cadre
- Fonction de réglage automatique du siège conducteur, de l'affichage tête haute et des rétroviseurs extérieurs par reconnaissance faciale
- Assistance automatique de la position de conduite
- Fonction « accès facile » pour le conducteur

SÉCURITÉ

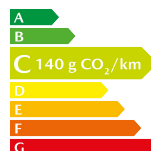
- Reconnaissance active d'obstacles mobiles en marche arrière (RCTA) avec fonction freinage (RCTB)
- Reconnaissance active d'obstacles en marche avant (FCTA)



2.5L e-SKYACTIV PHEV 327 ch BA8 4x4



3.3L e-SKYACTIV D 200 ch BA8 4x2



3.3L e-SKYACTIV D 254 ch BA8 4x4

PACK CONFORT EXCLUSIVE-LINE

- Sellerie cuir noir avec surpiqûres couleur bronze
- Sièges conducteur et passager réglables électriquement (8 voies + lombaire)
- Sièges avant ventilés
- Sièges arrière chauffants
- Système d'alerte anti-fatigue du conducteur (DAA) avec caméra
- Fonction de réglage automatique du siège conducteur, de l'affichage tête haute et des rétroviseurs extérieurs par reconnaissance faciale

SYSTÈME DE PERSONNALISATION DU SIÈGE CONDUCTEUR

Le CX-60 bénéficie d'un nouveau système de personnalisation du siège conducteur doté de deux fonctions :

- Le guide de position de conduite automatique qui fait appel à une caméra pour détecter la position de vos yeux et aux données relatives à votre taille pour évaluer votre stature et ainsi régler automatiquement le siège, le volant, l'affichage tête haute et les rétroviseurs extérieurs en fonction de la position de vos yeux
- La fonction de rétablissement automatique des réglages qui utilise la reconnaissance faciale



Système de personnalisation du siège conducteur par reconnaissance faciale

PACK AMBIANCE

Disponible sur toutes les finitions sauf Prime-Line

- Hayon électrique avec dispositif mains libres
- Caméra 360° avec fonction « See-Through View »
- Chargeur à induction
- Système audio Bose avec 12 haut-parleurs
- Prises 1500 W* et 150 W
- Vitres arrière surteintées
- Console arrière éclairée
- Éclairage des rangements des portes avant et arrière
- Liseuse avant et arrière

NOUVELLE CAMÉRA 360° « SEE-THROUGH VIEW »


Le nouveau CX-60 s'étoffe du système « See-Through View » qui constitue une nouvelle évolution de son système de vision à 360°.

Ce système affiche sur l'écran une image virtuelle vous permettant de voir à travers les angles avant et arrière du véhicule depuis votre siège, et ainsi d'identifier plus facilement les objets dissimulés par la carrosserie du véhicule.

Vous pouvez ainsi continuer de percevoir parfaitement l'environnement de votre véhicule lorsque vous roulez à faible allure en espaces restreints (ex : parkings et ruelles étroites).



Caméra 360° avec fonction « See-through View »



Système audio Bose à 12 haut-parleurs



Haut-parleur avant Bose sur finition Takumi


* La prise 1500 W n'est pas disponible sur les motorisations e-SKYACTIV D

PACK DRIVER ASSISTANCE EXCLUSIVE-LINE

- Phares à LED adaptatifs (ALH)
- Reconnaissance active d'obstacles mobiles en marche arrière (RCTA) avec fonction freinage (RCTB)
- Reconnaissance active d'obstacles en marche avant (FCTA)
- Régulateur de vitesse adaptatif (MRCC) avec système d'aide au trafic (CTS) couplé à la lecture des panneaux (i-ACC)
- Rétroviseur intérieur photochromatique sans cadre
- Rétroviseur extérieur côté conducteur photochromatique



Phares à LED adaptatifs (ALH)



Signature lumineuse LED du CX-60

TOIT OUVRANT PANORAMIQUE

Disponible sur toutes les finitions sauf Prime-Line



CX-60 Takumi e-SKYACTIV PHEV avec toit panoramique



CX-60 Homura e-SKYACTIV PHEV avec toit panoramique



Habitacle CX-60 Takumi avec toit panoramique

COLORIS



ARCTIC WHITE (A4D)
Peinture de série



JET BLACK (41W)



DEEP CRYSTAL BLUE (42M)



SONIC SILVER (45P)



PLATINUM QUARTZ (47S)



RHODIUM WHITE (51K)



MACHINE GREY (46G)



SOUL RED CRYSTAL (46V)

OPTIONS

Peintures Jet Black (41W), Deep Crystal Blue (42M), Sonic Silver (45P), Platinum Quartz (47S)	750 €* <hr/>
Peintures Rhodium White (51K), Machine Grey (46G)	900 €* <hr/>
Peinture Soul Red Crystal (46V)	1050 €* <hr/>

* Tarifs maximum conseillés dans le réseau Mazda selon le Tarif CX-60/24 du 15/01/2024, sous réserve de changements. Pour toute information complémentaire, veuillez contacter votre Concessionnaire Mazda.

JANTES



Jantes alliage 18" « Grey »
(Prime-Line)



Jantes alliage 20" « Silver »
(Exclusive-Line)



Jantes alliage 20" « Black »
(Homura)




Jantes alliage 20"
« Black Diamond Cut »
(Takumi)

SELLERIES



Sellerie tissu noir avec surpiqûres
couleur bronze
(Prime-Line et Exclusive-Line)



Sellerie cuir noir avec surpiqûres
couleur bronze
(Homura, Exclusive-Line
avec Pack Confort)



Sellerie cuir Nappa blanc
(Takumi)

CARACTÉRISTIQUES TECHNIQUES

ÉNERGIE		PHEV		DIESEL	
Motorisations		2.5L e-SKYACTIV PHEV 327ch		3.3L e-SKYACTIV D 200 ch	
Boîte de vitesses et Transmission		BA8 4x4		BA8 4x2	
Type		4 cylindres en ligne		6 cylindres en ligne	
Cylindrée	cm ³	2 488		3 283	
Taux de compression		13		15,2	
Puissance (kW/ch à tr/min) - Moteur thermique		141/191 à 6 000		147/200 à 3 600 - 4 200	
Puissance (kW/ch à tr/min) - Moteur électrique		129/175 à 5 500		-	
Puissance totale (kW/ch à tr/min)		241/327 à 6 000		-	
Puissance administrative	cv	10		11	
Couple maximum (moteurs thermique et électrique)	Nm à tr/min	500 à 4 000		450 à 1 400 - 3 000	
Batterie Lithium-ion					
Capacité (puissance de la batterie)	kWh	17,8		0	
Poids de la batterie	kg	175,1		-	
Tension	V	355		44,4	
Performances					
Vitesse maximum	km/h	200		212	
Accélération de 0-100 km/h	s	5,8		8,4	
Poids et dimensions					
Longueur hors tout	mm	4 745			
Largeur hors tout	mm	1 890			
Hauteur hors tout - Jantes 18" à pleine charge/à vide	mm	1 675 / 1 680		1 675 / 1 682	
Hauteur hors tout - Jantes 20" à pleine charge/à vide	mm	1 680 / 1 685		1 680 / 1 687	
Empattement	mm	2 870			
Poids à vide minimum avec conducteur de 75 kg - jantes 18"	kg	2 059		1 892	
Poids à vide minimum avec conducteur de 75 kg - jantes 20"	kg	2 070 / 2 132		1 903 / 1 972	
Poids total autorisé en charge	kg	2 667		2 500	
Poids tractable - Sans freins	kg	750			
Poids tractable - Avec freins, pente de 12%	kg	2 500			
Charge maximum sur le toit	kg	100			
Volume de coffre selon VDA					
Configuration 5 places	L	570			
Configuration 2 places	L	1 726			
Contenance du réservoir	L	50		58	
Pneumatiques - Jantes 18"		235 / 60 R18			
Pneumatiques - Jantes 20"		235 / 50 R20			

*Selon finition et packs d'options

CONSOMMATIONS DE CARBURANT ET ÉMISSIONS DE CO₂ - WLTP

ÉNERGIE	PHEV		DIESEL	
	2.5L e-SKYACTIV PHEV 327ch	3.3L e-SKYACTIV D 200 ch	3.3L e-SKYACTIV D 254 ch	
Motorisations				
Boîte de vitesses et Transmission	BA8 4x4	BA8 4x2	BA8 4x4	
Consommation de carburant, d'énergie électrique et émissions de CO ₂ - WLTP				
Consommation phase extra-haute vitesse	L/100 km	-	5,5 - 5,6*	5,8 - 5,9*
Consommation phase haute vitesse	L/100 km	-	4,3 - 4,4*	4,6 - 4,7*
Consommation phase moyenne vitesse	L/100 km	-	4,6 - 4,7*	5,1 - 5,2*
Consommation phase basse vitesse	L/100 km	-	5,7 - 5,9*	6,3 - 6,4*
Consommation mixte combinée	L/100 km	-	5,0 - 5,1*	5,4 - 5,5*
Émissions de CO ₂ combinées	g/km	-	129 - 133*	139 - 142*
Norme antipollution européenne			Euro 6 G2	
Consommation d'énergie électrique	Wh/km	171*		-
Autonomie en mode tout électrique (cycle mixte)	km	63 - 64*		-
Autonomie en mode tout électrique (cycle urbain)	km	69 - 70*		-
Consommation combinée pondérée	L/100 km	1,4*		-
Émissions de CO ₂ - valeur combinée pondérée	g/km	31 - 33*		-

*Données provisoires en cours d'homologation

TARIFS

TARIFS*			PRIME-LINE	EXCLUSIVE-LINE	HOMURA	TAKUMI
2.5L e-SKYACTIV PHEV 327 ch	4x4	BA8	57 450 €	59 000 €	64 850 €	66 350 €
3.3L e-SKYACTIV D 200 ch	4x2	BA8	53 150 €	54 700 €	60 550 €	62 050 €
3.3L e-SKYACTIV D 254 ch	4x4	BA8	/	58 300 €	64 150 €	65 650 €

* Tarifs TTC maximum conseillés hors options dans le réseau Mazda selon le Tarif CX-60/24 du 15/01/2024, sous réserve de changements. Pour toute information complémentaire, veuillez contacter votre Concessionnaire Mazda.

TARIFS PACKS

PACKS	
Pack Confort (Exclusive-Line)	2 950 €
Pack Toit panoramique	1 400 €
Pack Driver Assistance (Exclusive-Line)	1 800 €
Pack Ambiance PHEV (Prise 1 500 W incluse) / Pack Ambiance Diesel	2 850 € / 2 600 €

Les packs d'options ne sont pas disponibles sur la finition Prime-Line. Sur toutes les autres finitions, tous les packs sont compatibles entre eux.



CX-60 Takumi e-SKYACTIV PHEV avec option peinture Rhodium White

MAZDA À VOTRE SERVICE

Afin de profiter pleinement de votre expérience de conduite, Mazda a développé une offre d'entretien de votre véhicule. Votre concessionnaire se tient à votre disposition pour plus de détails.

MAZDA TRANQUILLITÉ - CX-60 PHEV et Diesel

Un contrat d'entretien qui vous permet de maîtriser votre budget « entretien » automobile pour votre Mazda. Déterminez votre durée de contrat de 36 à 72 mois et payez au comptant ou par mensualités.



GARANTIE 6 ANS ou 150 000 KM (au 1er terme échu).



SERVICES CONNECTÉS MYMAZDA

Les Services Connectés sont disponibles sur le Mazda CX-60 grâce à l'application MyMazda. Le Mazda CX-60 bénéficie donc d'un grand nombre de fonctionnalités comme :

- Le démarrage et l'arrêt de la charge à distance*
- Le lancement de la climatisation et du chauffage à distance*
- La commande du dégivrage avant, arrière et des rétroviseurs*
- Le verrouillage des portes à distance
- La localisation du véhicule
- L'envoi d'une destination au véhicule
- L'assistance au dépannage


Pour plus d'informations, retrouvez nos vidéos explicatives MyMazda en scannant le QR code ci-dessous :



Si vous souhaitez avoir plus d'informations sur la connectivité Mazda, scannez le QR code ci-dessous :



CX-60 Takumi e-SKYACTIV PHEV avec option peinture Rhodium White et application MyMazda




CX-60 Takumi e-SKYACTIV PHEV avec option peinture Rhodium White en charge

* Disponibles uniquement sur la motorisation e-SKYACTIV PHEV



CX-60 Takumi e-SKYACTIV PHEV avec option peinture Machine Grey CX-60



CX-60 Homura e-SKYACTIV PHEV avec option peinture Soul Red Crystal

VOTRE CONCESSIONNAIRE MAZDA

Mazda Automobiles France S.A.S
34, rue de la Croix de Fer
78100 Saint-Germain-en-Laye
Tél. : 01 70 37 77 00

Suivez Mazda France



Plus d'information sur www.mazda.fr

« Pensez à covoiturer »
#SeDéplacerMoinsPolluer



Facebook et Twitter sont des marques déposées aux États-Unis et dans d'autres pays. Elles sont utilisées avec leur autorisation. Le nom de marque et les logos Bluetooth® sont la propriété de Bluetooth SIG, Inc. et sont utilisés sous licence par la société Mazda Motor Corporation. Les autres marques déposées et appellations commerciales appartiennent à leurs propriétaires respectifs.

Modèle présenté sur la page de couverture : CX-60 Takumi e-SKYACTIV PHEV avec option peinture Rhodium White.

L'Imprimeur a fait ce travail avec respect pour la nature, ce qui se traduit en utilisation d'encres biologiques, papier 100 % FSC et prépresse à 100 % sans chimie.

Verspecht Drukkerij bvba Nijverheidstraat 16, 1840 Londerzeel, Belgium

En raison des procédés techniques de reproduction, les teintes présentées dans ce document peuvent être différentes des teintes réelles.

Le constructeur se réserve le droit de modifier sans préavis toutes les caractéristiques données dans ce document.

Veillez consulter votre concessionnaire Mazda pour de plus amples informations.

Mazda Automobiles France SAS au capital de 304 898 € - 34 rue de la croix de fer, 78100 Saint-Germain-en-Laye - Siren : 434455960 RCS Versailles.

Les tarifs du Mazda CX-60 mentionnés sur ce document sont les tarifs TTC maximum conseillés dans le réseau Mazda selon le Tarif CX-60/24 du 15/01/2024.

Ne jeter que dans le bac de tri approprié.